

آمادگی برای درمان مرض ساس.

Preparations for bedbug treatment

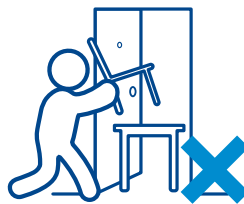
برای کسب نتایج بهتر، باید دستورالعمل ها و راهنمایی های ما را با دقت رعایت کنید. اگر آماده سازی ها کافی نباشد، مجبور میشویم درمان را متوقف کنیم و برای انجام اقدامات بیشتر با صاحب ملک تماس بگیریم.

For best results, it is important that you follow our instructions carefully. If the preparations are not sufficient, we may have to stop the treatment and contact the property owner for further action.



آنها را تمیز کنید تا بتوانیم بازرسی را راحت تر انجام دهیم. اتاق را به آرامی با جاروبرقی تمیز کنید.

- Tidy up, so it is easier for us to make our inspection.
Lightly vacuum clean.



هیچ اسباب خانه ای را بیرون نریزید.

- Do not remove any furniture.



تمام لباس های خواب تان را در بیاورید و تا کنید.

- Take off and fold together all bed clothing.



سر رختخواب را بالا بیاورید.

- Lift the bed onto its edge.



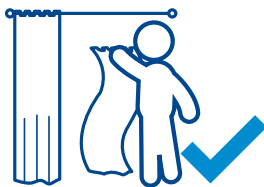
اسباب خانه را از دیوار دور کنید.

- Move furniture away from the wall.




ما باید به تمام فضای اتاق دسترسی داشته باشیم.

- We must have access to all rooms.



چه ها، تاقچه ها، قفسه ها و دراورهایی را به رختخواب نزدیک هستند، مخصوصاً آن پشت سرتان هستند، خالی کنید.

- Take down the curtains and place them in the special washbags we will give you, then wash them.



گنجه ها، تاقچه ها، قفسه ها و دراورهایی را که به رختخواب نزدیک هستند، مخصوصاً آنها که پشت سرتان هستند، خالی کنید.

- Empty cupboards, drawers and shelves that are close to a bed especially those beside the 'head' end.



مهم در طول درمان

- برای حداقل دو ساعت وارد اتاق های درمان نشوید.
- بعد از دو ساعت اول، میتوانید مثل قبل از اسباب خانه و اتاق ها استفاده کنید.
- به هر صورت، تا اطلاع بعدی اسباب خانه، وسایل خواب و سایر چیزها را برنارید یا جابجا نکنید.
- افراد خیلی حساس مثل افراد مبتلا به آسم یا آلرژی، اطفال کمتر از 2 سال، زنان باردار یا آبستن و حیوانات خانگی نباید مدتی که بو و رایحه مواد درمانی در اتاق هست، مدت طولانی در اتاق های درمان بمانند.
- در هفته های انجام درمان اتاق را با جارو دستی یا برقی گردگیری و تمیز نکنید.
- پرده های شسته شده را تا پایان دوره درمان به دیوار آویزان نکنید.

در مورد درمان

ما به شما کمک میکنیم هر چه سریعتر مشکلات مرض ساس را برطرف کنید. اگرچه روشهای مدرن اثرگذاری هستند، اما ممکن است بعد از 4 تا 7 روز استفاده شروع به اثرگذاری بکنند. ریشه کن کردن کامل مرض ساس حدود 8 هفته طول میکشد.

این روند عادی و معمول است:

هفته 1: در این مرحله تغییرات زیادی را متوجه نمیشوید. برای اثرگذاری حشره کش ها باید حتماً با ساس ها در تماس باشند.

هفته 2-4: بتدریج ساس های مرده را روی زمین و نواره چوبی دور کف اتاق میبینید.

هفته 4-6: تخم های ساس بعد از 20 تا 30 روز از تخم بیرون می آیند و بتدریج شفیره های ساس (ساس های کوچک) را خواهید دید. بهر صورت، اینها نسبت به درمان حساسند و تنها مدت زمان کوتاهی زنده خواهند ماند.

هفته 6-8: در این مرحله هیچ نشانه ای از ساس ها نباید باقی مانده باشد، اما ما با شما تماس میگیریم و اگر هنوز ساسی مانده باشد به درمان ادامه خواهیم داد.

Important during the treatment

- Do not enter treated rooms for at least two hours.
- After the initial two hours, you can use the furniture and rooms as usual. However, do not remove or move furniture, bedding and other things until we have given the go ahead
- Hypersensitive people such as those suffering from asthma or allergies, children under two years, pregnant women and pets should avoid spending longer periods in treated rooms as long as any odours persist.
- Do not mop or vacuum the rooms during the weeks of treatment.
- Do not hang the laundered curtains until the treatment is over.

About the treatment

We help you solve any bedbug problems as quickly as possible. However, even though modern methods are effective, it can take four to seven days before they start to take effect. It usually takes about eight weeks before the bedbugs are completely eradicated.


This is the normal process:

Week 1: You will not notice any major changes at this stage. The bedbugs must first come into contact with the insecticide before it can take effect.

Week 2-4: You will start to find dead bedbugs on the floor and along the skirting boards.

Week 4-6: Bedbug eggs hatch after 20-30 days, and you will start to notice small bedbugs (nymphs). However, they are sensitive to the treatments and will only live for a short period.

Week 6-8: At this point there should be no more signs of bedbugs but we will contact you and if any bedbugs are still present, we will continue the treatment.



درمان با پارچه نرم

- شستن: بیش از 60 درجه سانتیگراد، همیشه برچسب را مطالعه کنید.
- در حال انجماد: -18- زیر صفر برای یک هفته.
- گرم سازی: خشک کردن برای تقریباً 50 دقیقه در دمای "خشک کن گنجه".

Treating textiles

- Washing: Over 60° C, always read the label.
- Freezing: -18° C for one week.
- Heating: Tumble dry for about 50 minutes at a "cupboard dry" temperature or similar.