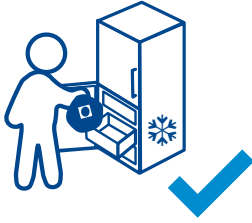


ما يجب القيام به ومعرفته خلال المعالجة.

من أجل الحصول على أفضل النتائج من المهم أن تلتزم بالتعليمات بدقة. وإلا قد نحتاج إيقاف المعالجة والاتصال بالمسؤول عن العقار من أجل المزيد من التدابير.

ما يجب القيام به قبل المعالجة.



بعد الكنس، ضع كيس الكنسة الكهربائية في كيس بلاستيكي وضعه في المجمدة. انتظر سبعة أيام على الأقل، أخرج الكيس وارم به مع النفايات العادية.



قم بتنظيف الأرض والشقوق والفراغات وحتى معدات المطبخ. امسح الأرض بمادة تنظيف.



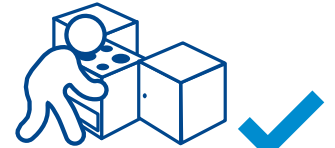
نحتاج الدخول لكافة الأماكن لتفحصها.



احفظ المواد الغذائية في علب مغلقة جيداً. قم بإزالة أو تغطية أكل الحيوانات الأليفة بعد أن تنتهي من الأكل.



نظف الأواني الخزفية وأدوات المائدة وغيرها وضعها في الخزانات والأدراج.



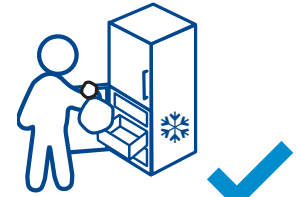
نظف خلف وحت فرن المايكروويف وموقد الطهو والبراد وكذلك داخل الخزانات والأدراج.



نظف حفرة التصريف ونظف بعناية حث حوض الحمام.



احتفظ بالنفايات المنزلية والأسمدة حث الغطاء.



ضع المواد الغذائية التي تلوث بالحشرات في كيس بلاستيكي بالمجمدة. انتظر سبعة أيام على الأقل قبل إخراجهم ورميه مع النفايات العادية.

معلومات ونصائح الصراصير والنمل الفرعوني



- ستقوم بنفسك بمعالجة المواد الغذائية بوضعها في كيس بلاستيكي (-18°C). انتظر سبعة أيام على الأقل لإخراج الكيس ورميه بمكب النفايات الاعتيادي.

عن المعالجة

نساعذك على حل مشاكلك المتعلقة بالصراصير والنمل الفرعوني في أسرع وقت ممكن لكن على الرغم من أن الوسائل الحديثة فعالة إلا أنها قد تستغرق أسبوعاً قبل أن تبدأ النتائج في الظهور.

هكذا تتم العملية:

تحديد الأماكن:

نتفحص ثم نضع فخاخ الطعام أو المبيدات.

مدة المعالجة

ستجد خلال فترة المعالجة حشرات ميتة في الأماكن التي تمت معالجتها.

الانتهاء

لا يجب أن تكون هناك أي علامة على وجود حشرات. إذا لزم الأمر سنحجز زيارة ثانية لتفحص و/ أو تجديد بعض الأجزاء من المعالجة.

إذا كنت غير متأكد بخصوص هذه التعليمات. اقرأ معلومات المعالجة التي أعطاك إياها مختصينا أو اتصل بخدمة العملاء Anticimex.



خلال عملية التطهير

لتطهير باستخدام الطعام:

عادة ما يتم التطهير باستخدام الطعام، وبعد ذلك يمكنك استخدام المساحات كالمعتاد بعد التطهير مباشرة.

التطهير باستخدام سائل أو مسحوق:

إذا كنا، بعكس كل الافتراضات، بحاجة إلى استخدام منتجات سائلة أو مسحوقة، فسوف يبلغك فني مكافحة الآفات الخاص بك بهذا الأمر وسيعطيك تعليمات محددة:

- لا تتواجد في الأماكن التي تم تطهيرها لمدة ساعتين. ومع ذلك، فمن الممكن أن تتواجد في الغرف المجاورة.
- عندما يجف المنتج الذي قمنا باستخدامه في التطهير (يمكن أن يستغرق الأمر ما يصل إلى ٢٤ ساعة)، يمكن استخدام الأماكن التي تم تطهيرها مرة أخرى. يمكن إعادة الأشياء التي تمت إزالتها إلى أماكنها.
- يجب على الأشخاص ذوي الحساسية المفرطة الذين يعانون من الربو / الحساسية والأطفال دون سن الثانية والحوامل والحيوانات الأليفة تجنب التواجد لفترات طويلة في الغرف التي تطهيرها طالما يوجد به رائحة.
- لا ينبغي تنظيف أو مسح الأسطح التي تم تطهيرها لمدة خمسة أسابيع. يجب أن يبقى مسحوق التطهير في مكانه لإحداث التأثير على الحشرات التي تأتي على الأسطح التي تم وضع مسحوق التطهير عليها.



معلومات عامة

- لا يجب عليك تحت أي ظرف من الظروف إزالة أو نقل مصائد الطعام والمبيدات الحشرية التي نضعها. فهي تساعدنا على تحديد مكان تواجد الحشرات ومدى انتشارها.
- لا تستخدم مبيدات الآفات الخاصة بك لأن ذلك قد يحد من التأثير أو يخرب أعمال العلاج التي بدأت تماماً.